



Schweizerische Eidgenossenschaft
Confédération suisse
Confederazione Svizzera
Confederaziun svizra

Eidgenössisches Departement für
auswärtige Angelegenheiten EDA

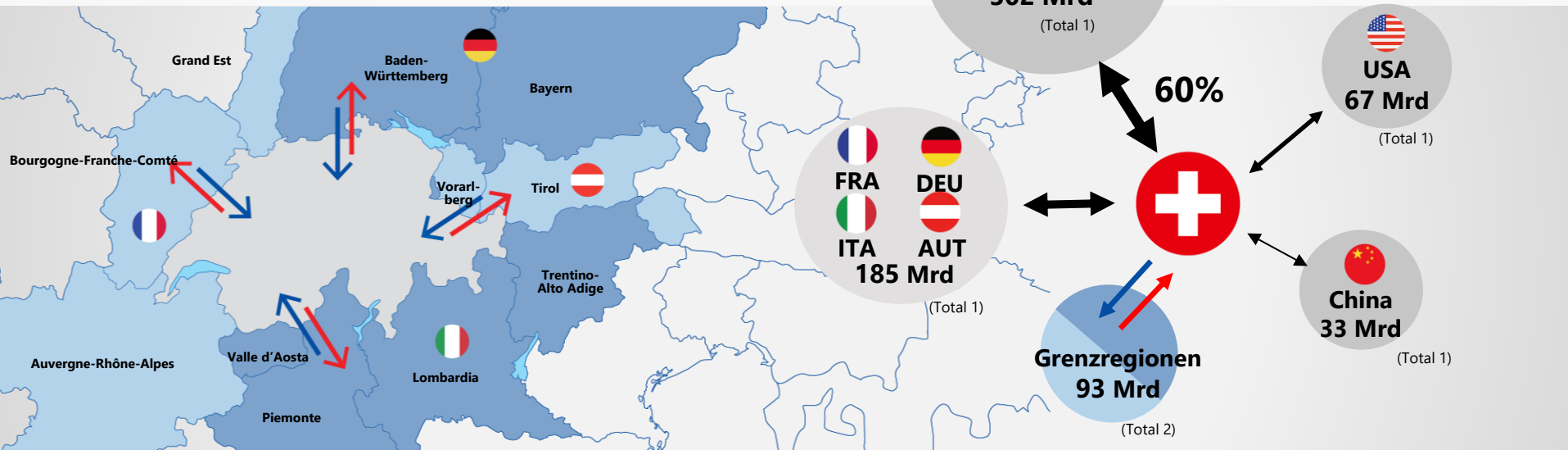
A close-up photograph of various coins from different countries, including Swiss Francs and Euro coins, scattered across the page. The coins are in shades of silver, gold, and copper.

Wirtschaftsbeziehungen zwischen der Schweiz und der EU

© pixabay



Die wichtigsten Handelspartner der Schweiz



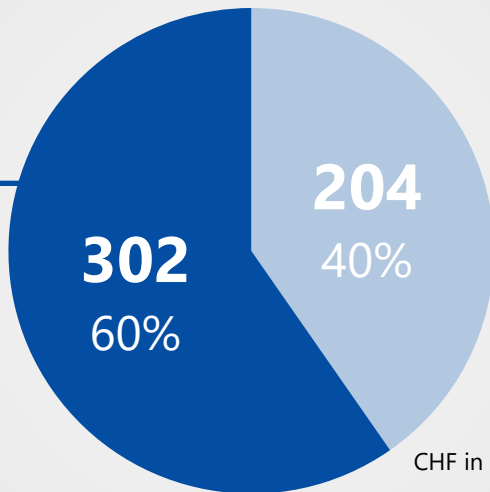
Handelsvolumen 2024 in Mrd. CHF/Jahr. Quelle: Swiss-Impex und Statistik-/Zollämter in den Nachbarstaaten. Das konjunkturelle Total (Total 1) schliesst den Handel von Gütern mit hohen Schwankungen (z.B. Gold in Barren) aus, da diese die Interpretation der Export- und Importentwicklung erschweren. Die Statistik-/Zollämter in den Nachbarstaaten kennen kein konjunkturelles Total. Entsprechend ist der Handel mit diesen Gütern bei den Grenzregionen mitgerechnet (Total 2).



EU: wichtigste Handelspartnerin der Schweiz



**Handelsvolumen
Schweiz–Europäische Union**
mehr als CHF 1 Mrd./Arbeitstag



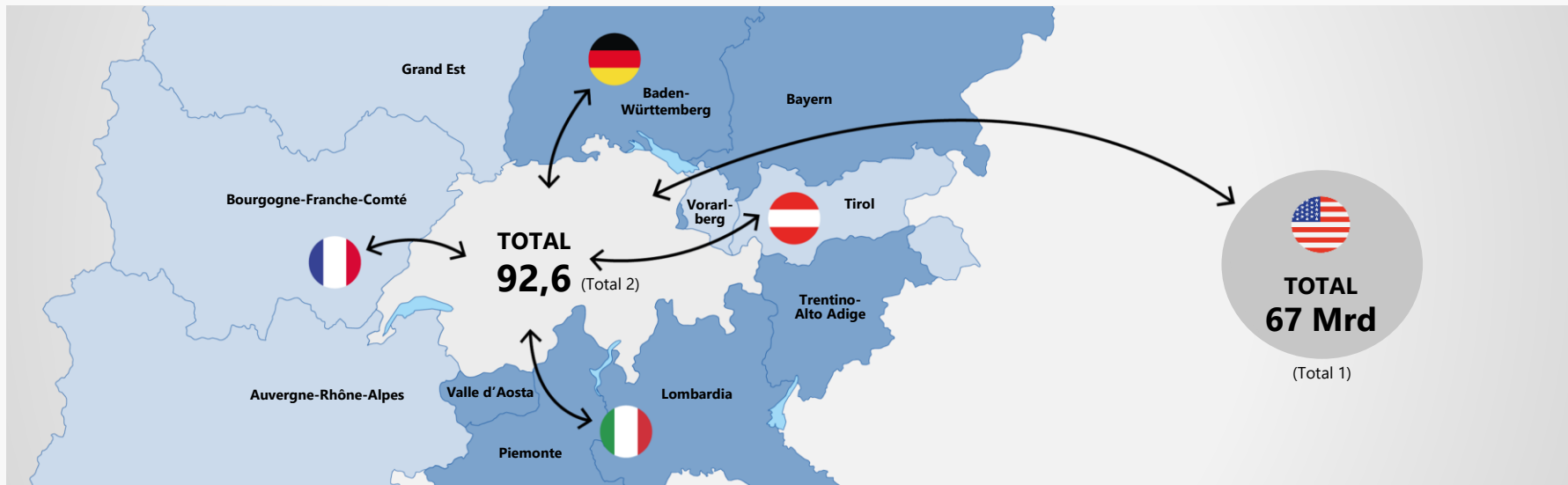
**Handelsvolumen
Schweiz–restliche Welt**
mehr als CHF 0,8 Mrd./Arbeitstag

CHF in Mrd./Jahr (Gesamthandel CH 2024: 505.57 Mrd. CHF)

Handelsvolumen der Schweiz 2024 in Mrd. CHF/Jahr. Quelle: Swiss-Impex (Total 1, exkl. Gold in Barren etc.)



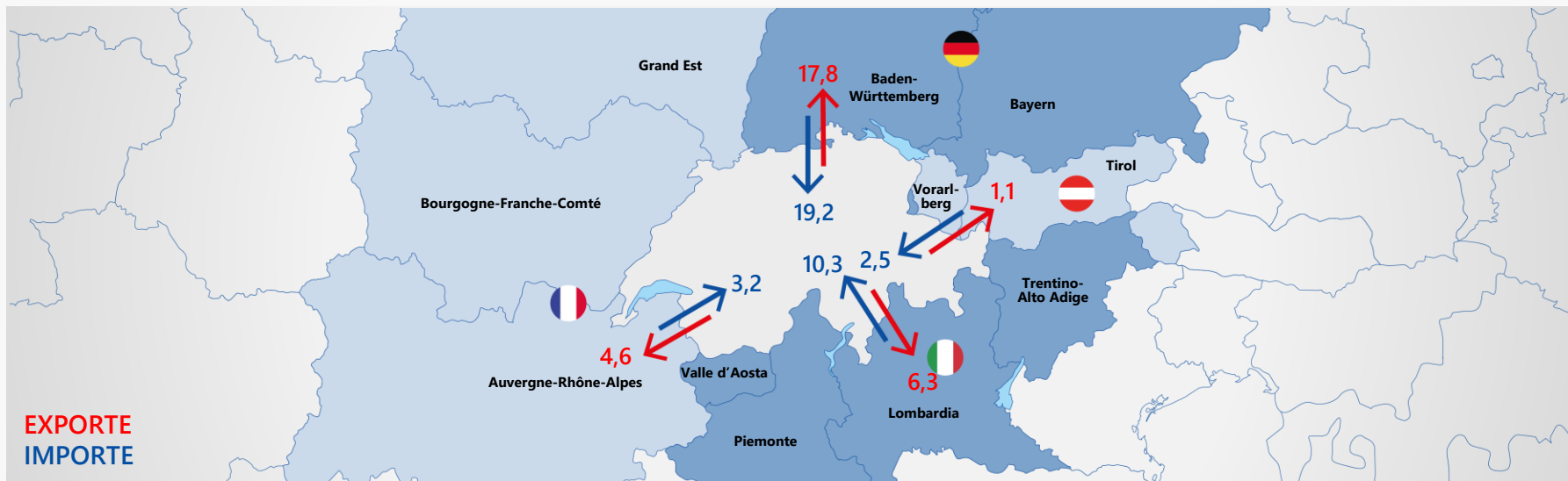
Wichtige Beziehung mit den Grenzregionen



Handelsvolumen 2024 in Mrd. CHF/Jahr. Quelle: Swiss-Impex und Statistik-/Zollämter in den Nachbarstaaten. Das konjunkturelle Total (Total 1) schliesst den Handel von Gütern mit hohen Schwankungen (z.B. Gold in Barren) aus, da diese die Interpretation der Export- und Importentwicklung erschweren. Die Statistik-/Zollämter in den Nachbarstaaten kennen kein konjunkturelles Total. Entsprechend ist der Handel mit diesen Gütern bei den Grenzregionen mitgerechnet (Total 2).



Handel mit den Grenzregionen



Exporte und Importe 2024 in Mrd. CHF/Jahr. Quelle: Swiss-Impex (Total 2, inkl. Gold in Barren etc.) und Schweizer Botschaften in den Nachbarländern



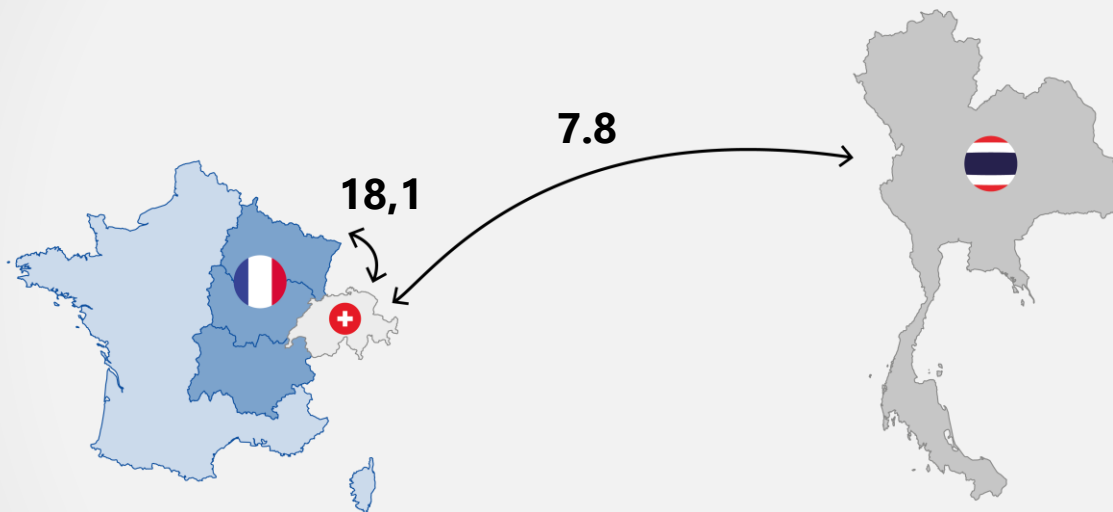
Handel mit den Grenzregionen Deutschlands



Handelsvolumen 2024 in Mrd. CHF/Jahr. Quelle: Swiss-Impex (Total 2, inkl. Gold in Barren etc.) und Schweizer Botschaften in den Nachbarländern



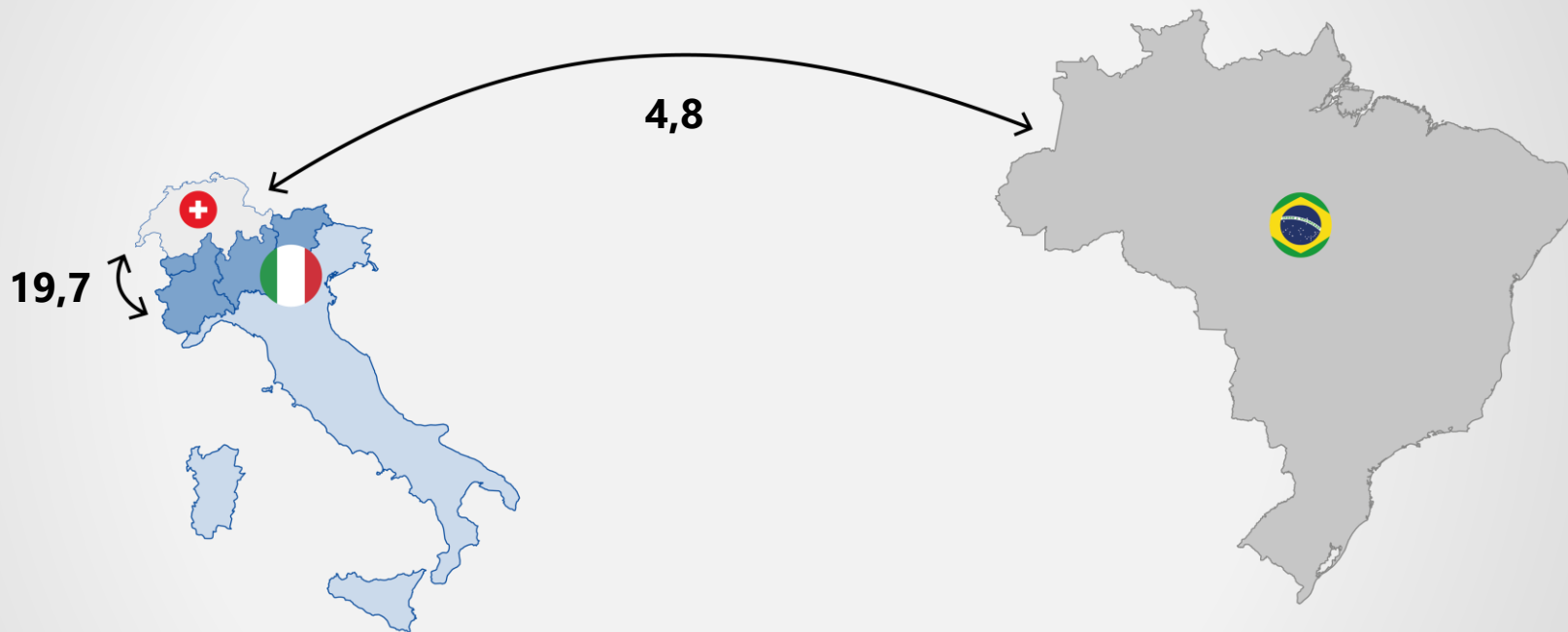
Handel mit den Grenzregionen Frankreichs



Handelsvolumen 2024 in Mrd. CHF/Jahr. Quelle: Swiss-Impex (Total 2, inkl. Gold in Barren etc.) und Schweizer Botschaften in den Nachbarländern



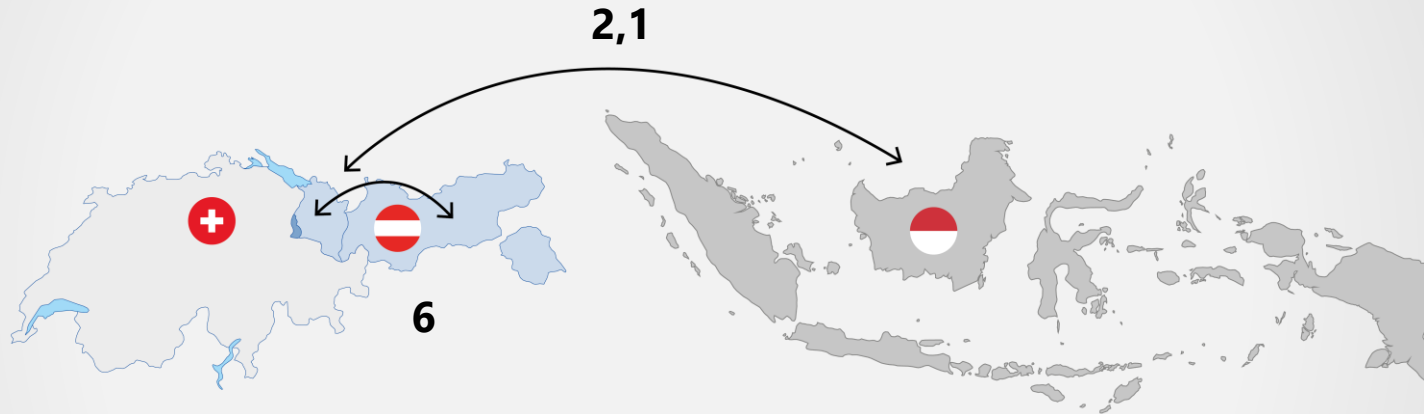
Handel mit den Grenzregionen Italiens



Handelsvolumen 2024 in Mrd. CHF/Jahr. Quelle: Swiss-Impex (Total 2, inkl. Gold in Barren etc.) und Schweizer Botschaften in den Nachbarländern



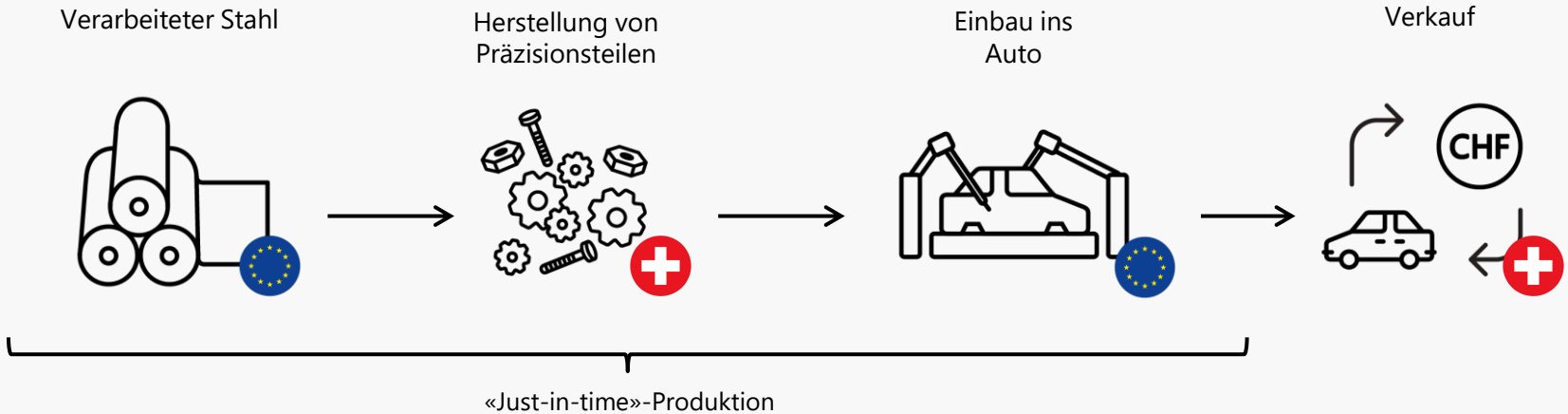
Handel mit den Grenzregionen Österreichs



Handelsvolumen 2024 in Mrd. CHF/Jahr. Quelle: Swiss-Impex (Total 2, inkl. Gold in Barren etc.) und Schweizer Botschaften in den Nachbarländern




Wertschöpfungskette in der Autoindustrie





CH- und EU-Industrie: eng verknüpft



Produkte der chemischen und pharmazeutischen Industrie

EXPORTE 53% IMPORTE 78%



Präzisionsinstrumente, Uhren und Bijouterie

EXPORTE 31% IMPORTE 54%



Maschinen, Geräte, Elektronik

EXPORTE 53% IMPORTE 61%



Schweiz–EU: Win-win-Beziehung




Handel

Die Schweiz war 2024 nach den USA, China und dem UK die viertwichtigste Handelspartnerin der EU (drittwichtigste bei den Dienstleistungen)



Infrastruktur

Eisenbahn-Alpentransversale (NEAT)
Mit der NEAT stellt die Schweiz eine der wichtigsten Transportinfrastrukturen für die Verschiebung von Gütern innerhalb Europas



Mobilität

Etwa 466'000 Schweizerinnen und Schweizer leben in der EU und mehr als 1,5 Millionen EU-Bürgerinnen und -Bürger in der Schweiz

Etwa 400'000 Grenzgängerinnen und Grenzgänger arbeiten in der Schweiz



CH-Investitionen in die EU

Investitionen von 620 Mrd. CHF in die EU (2024)

Die Schweiz ist nach den USA und dem UK die drittgrösste Investorin in der EU



Neue und künftige Technologien

Die Schweiz liefert wichtige Bausteine für die Entwicklung von Zukunftstechnologien wie Hochleistungsrechner



Schweizerische Eidgenossenschaft
Confédération suisse
Confederazione Svizzera
Confederaziun svizra

Eidgenössisches Departement für
auswärtige Angelegenheiten EDA

A close-up photograph of various coins from different countries, including Swiss Francs and Euro coins, scattered across the page. The coins are in shades of silver, gold, and copper.

Danke für Ihre Aufmerksamkeit

www.eda.admin.ch/europa

© pixabay